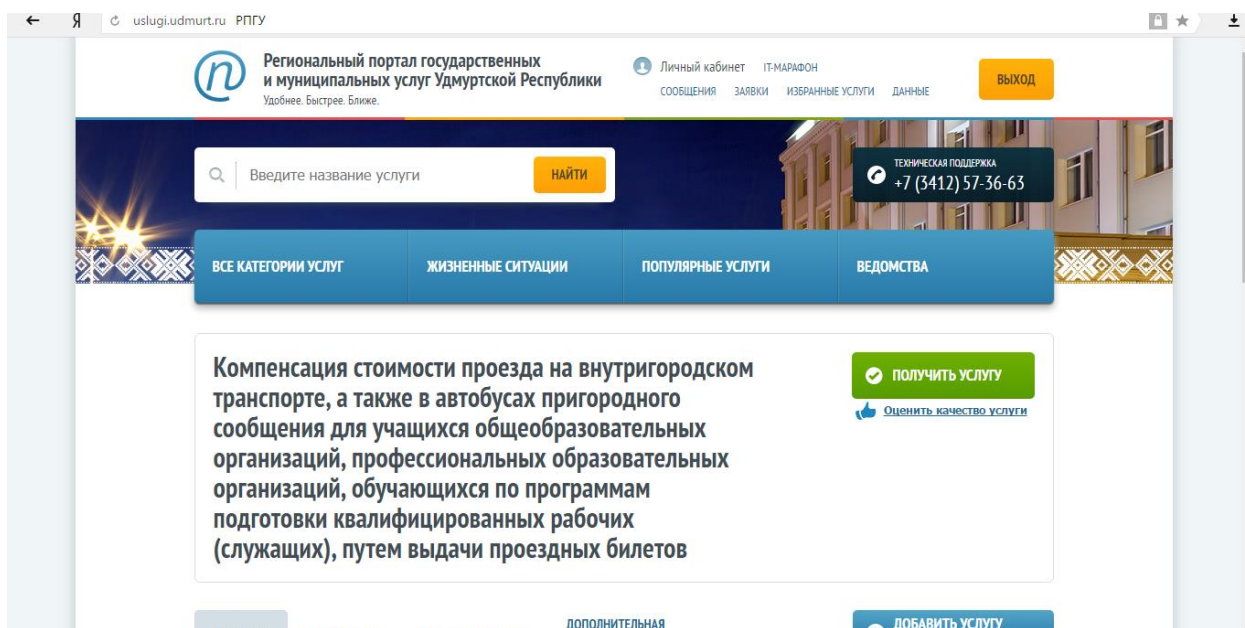
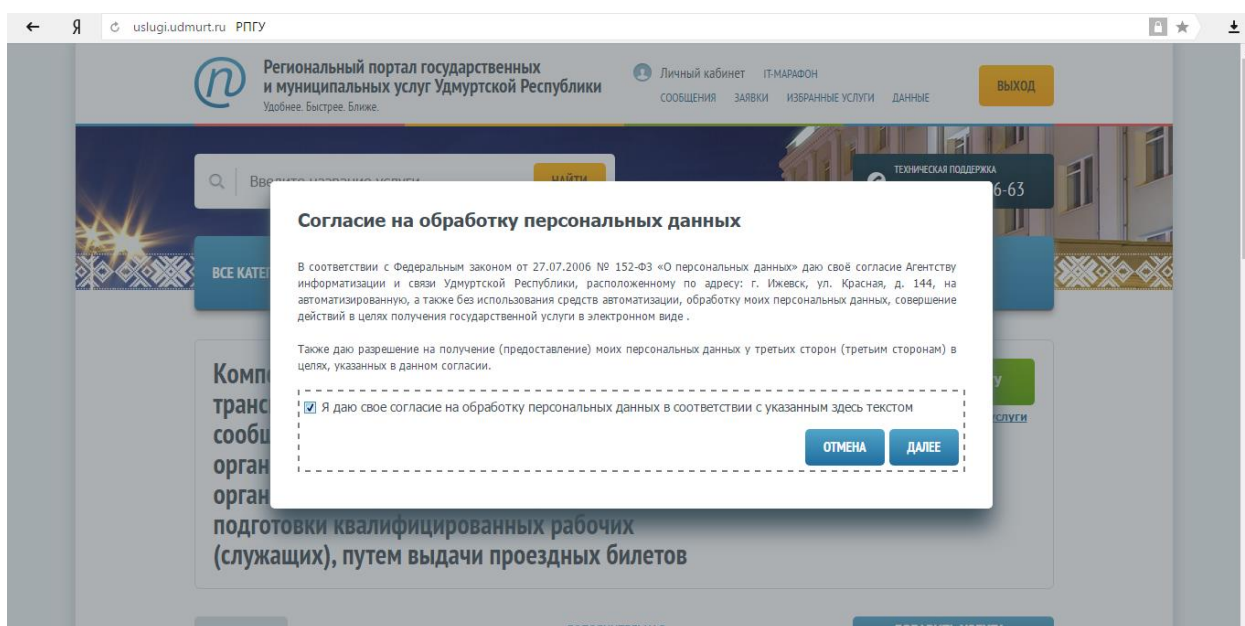


Для подачи заявления на компенсацию стоимости проезда необходимо авторизоваться на портале <http://www.uslugi.udmurt.ru>. Перейти в раздел «Жизненные ситуации» -> «Многодетная семья» и выбрать услугу «Компенсация стоимости проезда на внутригородском транспорте, а также в автобусах пригородного сообщения для учащихся общеобразовательных организаций, профессиональных образовательных организаций, обучающихся по программам подготовки квалифицированных рабочих (служащих), путем выдачи проездных билетов».

1. На странице с описанием услуги нажать «Получить услугу».

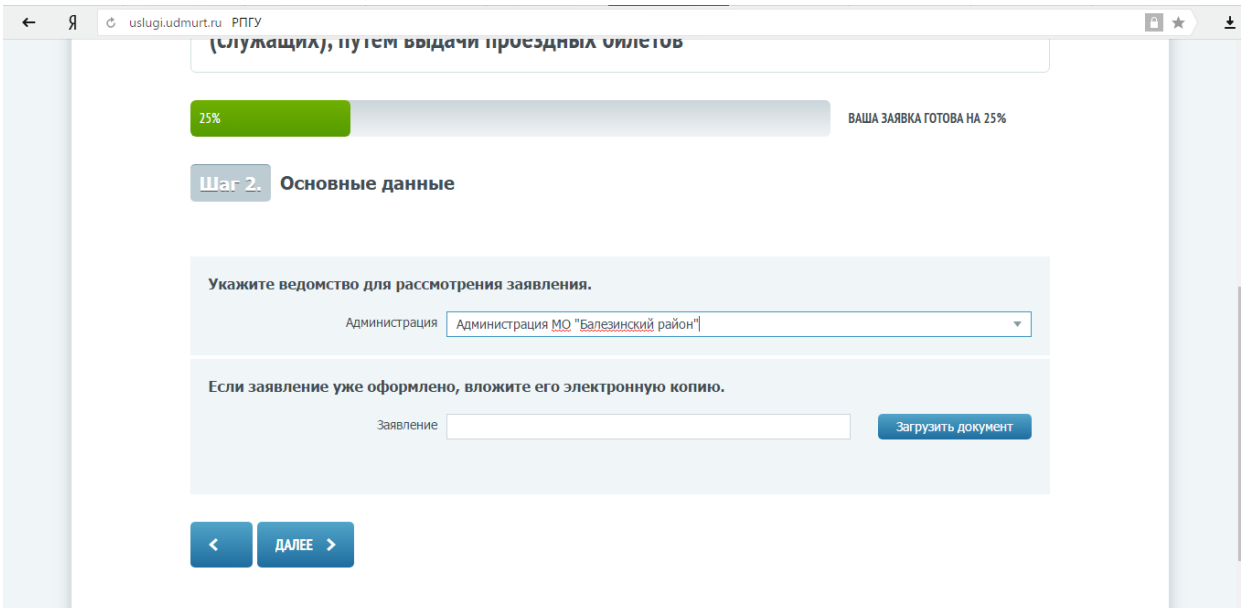


2. Дать согласие на обработку персональных данных



В случае если у Вас в личном кабинете регионального портала госуслуг заполнены Ваши основные данные (паспортные данные, данные о прописке), первый шаг заполняется автоматически.

3. Далее необходимо указать ведомство получатель заявления – Администрация Балезинского района.



uslugi.udmurt.ru РПГУ

(Служащий), путем выдачи проездных билетов

25% ВАША ЗАЯВКА ГОТОВА НА 25%

Шаг 2. Основные данные

Укажите ведомство для рассмотрения заявления.

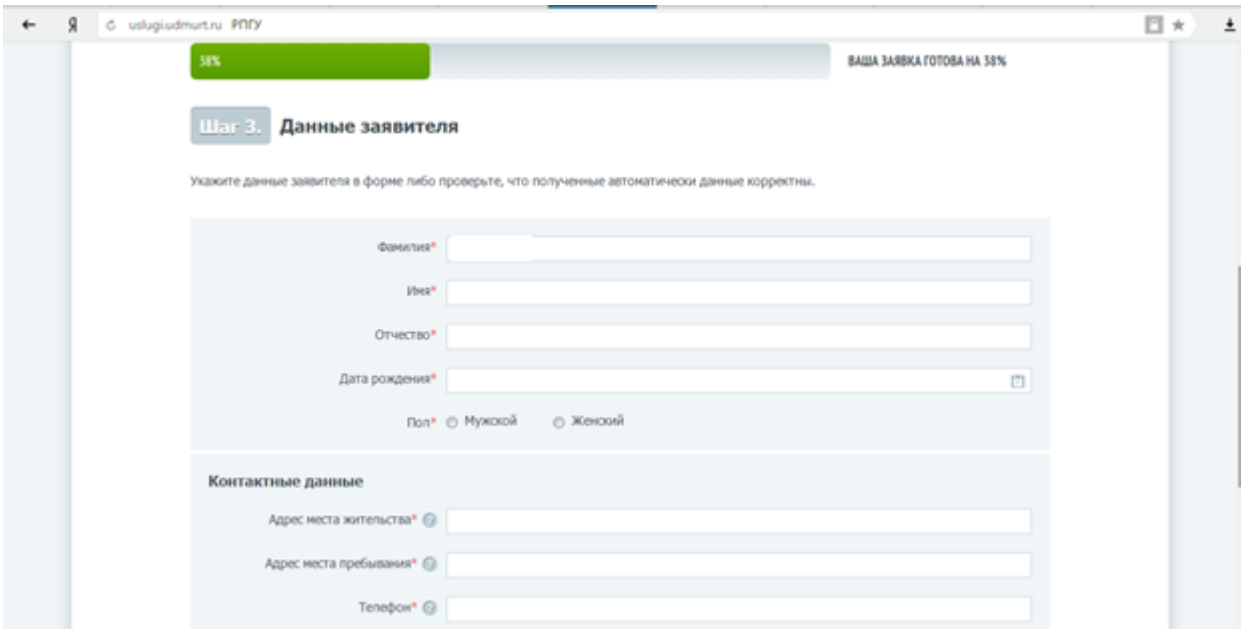
Администрация

Если заявление уже оформлено, вложите его электронную копию.

Заявление

Если заявление уже заполнено, можно загрузить его сканированную копию. Шаблон, а также пример заявления можно найти на сайте <https://www.gosuslugi.ru/161766/1/info> в разделе «Документы, необходимые для получения услуги».

4. На третьем шаге заполняем данные заявителя



uslugi.udmurt.ru РПГУ

38% ВАША ЗАЯВКА ГОТОВА НА 38%

Шаг 3. Данные заявителя

Укажите данные заявителя в форме либо проверьте, что полученные автоматически данные корректны.

Фамилия*

Имя*

Отчество*

Дата рождения*

Пол* Мужской Женский

Контактные данные

Адрес места жительства*

Адрес места пребывания*

Телефон*

На данном шаге необходимо заполнить данные заявителя. При этом Поля, отмеченные символом *, обязательны для заполнения. Для того чтобы сотрудник, предоставляющий услугу, мог в случае необходимости с Вами связаться, рекомендуем также заполнить поле с номером телефона.

5. На данном этапе заполняем данные заявления

Шаг 4. Данные заявления

Заполните данные заявления

Номер удостоверения многодетной семьи*

Проездной действует с:

Месяц* Июнь

Год*

Проездной действует по:

Месяц* Июль

Год*

Поля, отмеченные символом *, обязательны для заполнения

На данной странице необходимо указать номер удостоверения многодетной семьи, а также указать сроки действия проездного.

6. Указываем данные ребенка.

63% ВАША ЗАЯВКА ГОТОВА НА 63%

Шаг 5. Данные ребенка

Заполните данные ребенка

Укажите данные ребенка:

ФИО*

Дата рождения*

Место учебы*

Фотография

Добавить информацию по следующему ребенку

Поля, отмеченные символом *, обязательны для заполнения

Для того чтобы добавить данные о следующем ребенке, необходимо поставить галочку напротив «Добавить информацию по следующему ребенку».

7. Последний шаг – проверка введенных Вами данных. В случае необходимости можно вернуться назад для корректировки сведений. Если все данные введены, верно, нажимаем «Всё готово. Подать заявление»

Шаг 6. Сводные данные

Проверьте сводные данные, при необходимости внести исправления вернитесь по кнопке "Назад"

Основные данные
Администрация: Администрация МО "Балезинский район"

Данные заявителя
Фамилия:
Имя:
Отчество:
Дата рождения:
Пол: Женский
Адрес места жительства:
Адрес места пребывания:
Телефон:

Данные о ребенке (детях):
ФИО 1 ребенка:
Дата рождения 1 ребенка:
Место учебы 1 ребенка:
Фотография 1 ребенка:

[←](#) [ВСЕ ГОТОВО. ПОДАТЬ ЗАЯВЛЕНИЕ](#)

Ваше заявление направлено в Администрацию Балезинского района.

Статус Вашего заявления можно узнать в разделе «Заявки»

uslugi.udmurt.ru РПГУ

Региональный портал государственных и муниципальных услуг Удмуртской Республики
Удобнее. Быстрее. Ближе.

Личный кабинет IT-МАРАФОН
СООБЩЕНИЯ **ЗАЯВКИ** ИЗБРАННЫЕ УСЛУГИ ДАНЫЕ [ВЫХОД](#)

Введите название услуги [НАЙТИ](#)

ТЕХНИЧЕСКАЯ ПОДДЕРЖКА
+7 (3412) 57-36-63

[ВСЕ КАТЕГОРИИ УСЛУГ](#) [ЖИЗНЕННЫЕ СИТУАЦИИ](#) [ПОПУЛЯРНЫЕ УСЛУГИ](#) [ВЕДОМСТВА](#)

Мои заявки

[ПОКАЗАТЬ ЗАЯВКИ](#)