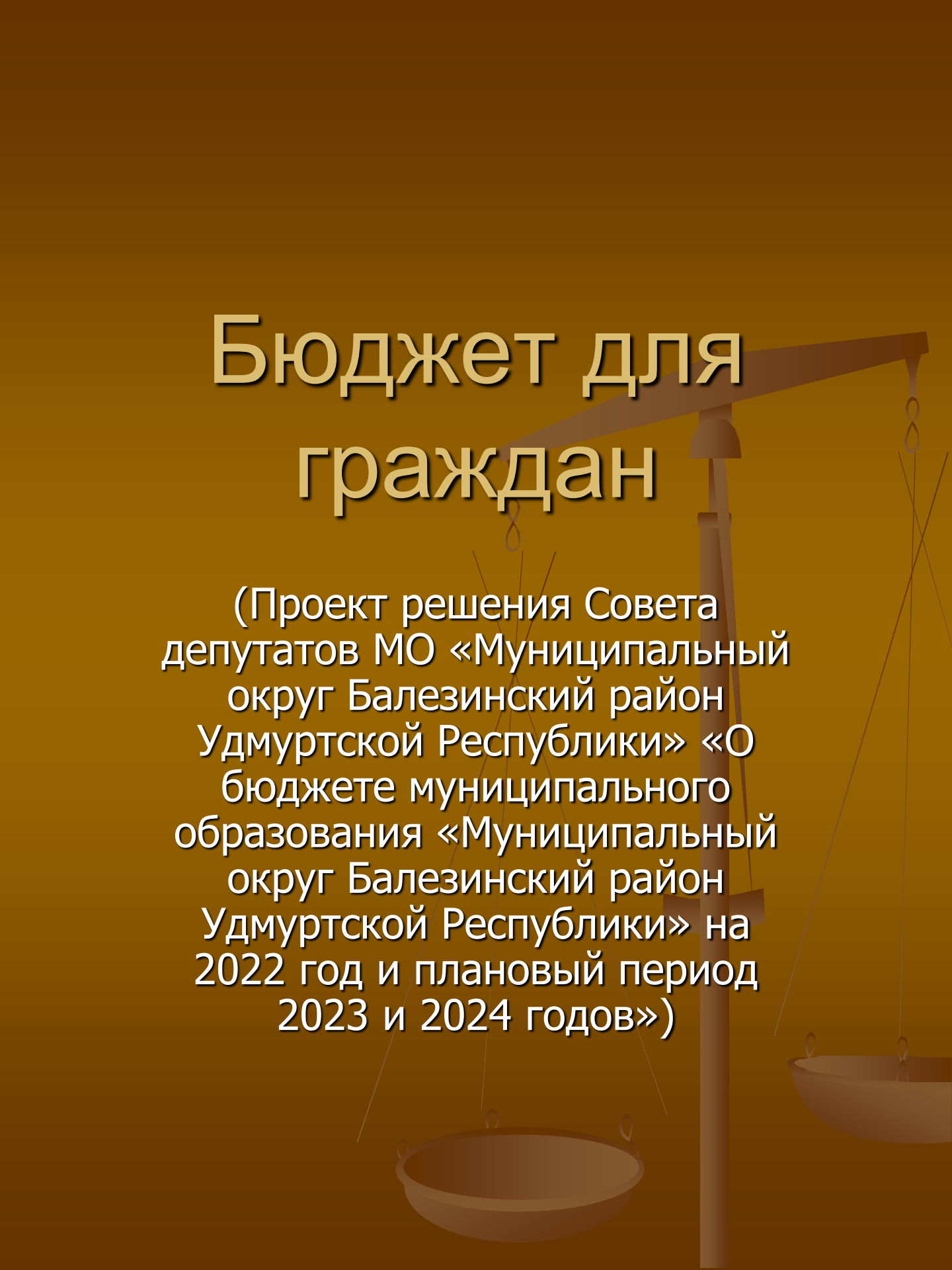


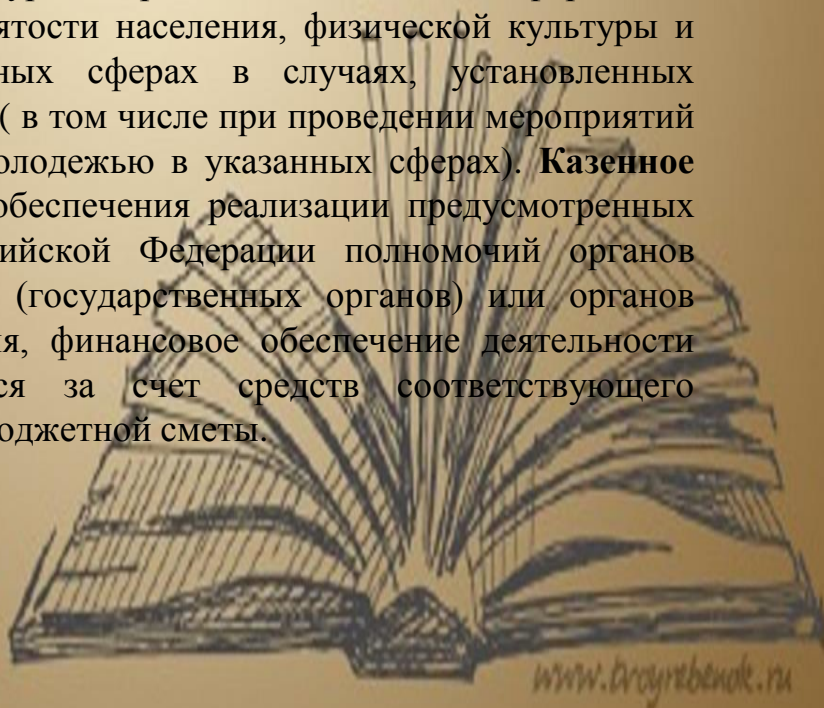
# Бюджет для граждан



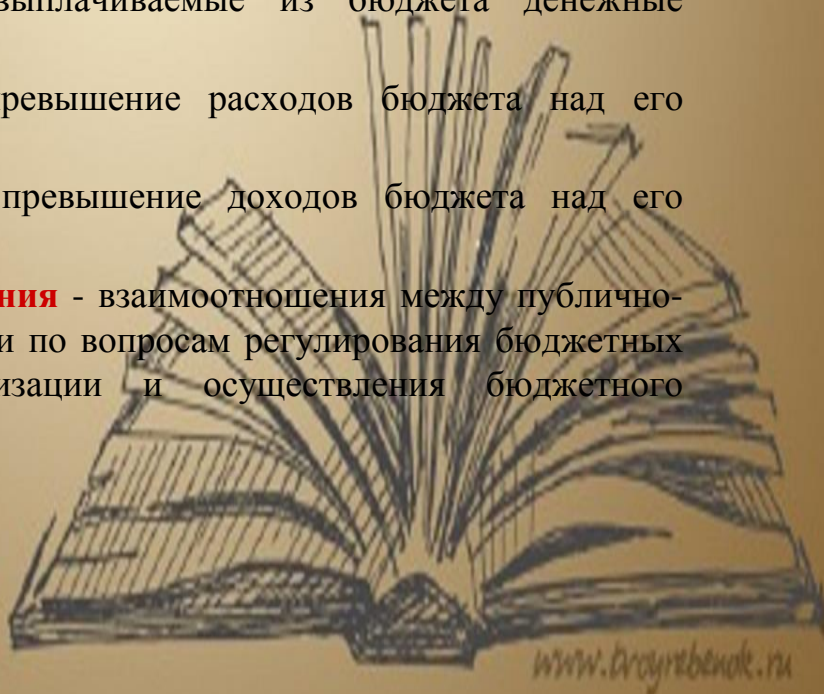
(Проект решения Совета депутатов МО «Муниципальный округ Бalezинский район Удмуртской Республики» «О бюджете муниципального образования «Муниципальный округ Бalezинский район Удмуртской Республики» на 2022 год и плановый период 2023 и 2024 годов»)

## АЗБУКА БЮДЖЕТА

- **Бюджет** – (от старонормандского bougette кошель, сумка, кожаный мешок) - форма образования и расходования денежных средств, предназначенных для финансового обеспечения задач и функций государства и местного самоуправления.
- **Бюджет муниципального образования** – фонд денежных средств, предназначенный для финансирования функций, отнесенных к предметам ведения местного самоуправления.
- **Государственное (муниципальное) учреждение** – некоммерческая организация, созданная Российской Федерацией, субъектом Российской Федерации или муниципальным образованием для оказания государственных (муниципальных) услуг, выполнения работ. **Бюджетное учреждение** – в целях обеспечения реализации предусмотренных законодательством Российской Федерации полномочий соответственно органов государственной власти (государственных органов) или органов местного самоуправления в сферах науки, образования, культуры, социальной защиты, занятости населения, физической культуры и спорта, а также в иных сферах. **Автономное учреждение** – в целях осуществления предусмотренных законодательством Российской Федерации полномочий органов государственной власти, полномочий органов местного самоуправления в сферах науки, образования, здравоохранения, культуры, средств массовой информации, социальной защиты, занятости населения, физической культуры и спорта, а также в иных сферах в случаях, установленных федеральными законами ( в том числе при проведении мероприятий по работе с детьми и молодежью в указанных сферах). **Казенное учреждение** – в целях обеспечения реализации предусмотренных законодательством Российской Федерации полномочий органов государственной власти (государственных органов) или органов местного самоуправления, финансовое обеспечение деятельности которого осуществляется за счет средств соответствующего бюджета на основании бюджетной сметы.



- **Муниципальная программа** – документ муниципального стратегического планирования, представляющий собой комплекс взаимоувязанных по задачам, срокам и ресурсам мероприятий и инструментов, реализуемых органами местного самоуправления в целях достижения целей и задач социально-экономического развития муниципального образования в определенной сфере деятельности.
- **Муниципальные услуги (работы)** – услуги (работы), оказываемые (выполняемые) органами местного самоуправления, муниципальными учреждениями и в случаях, установленных законодательством Российской Федерации, иными юридическими лицами.
- **Муниципальный долг** – обязательства, возникающие из муниципальных заимствований (кредиты), гарантий по обязательствам третьих лиц, другие обязательства в соответствии с видами долговых обязательств, установленных бюджетным кодексом Российской Федерации принятые на себя муниципальным образованием.
- **Доходы бюджета** – поступающие от населения, организаций, учреждений в бюджет денежные средства в виде: налогов, неналоговых поступлений (доходы от продажи имущества, штрафы и т.п.), безвозмездных поступлений. Не включаются в состав доходов кредиты, доходы от выпуска ценных бумаг, полученные органами местного самоуправления.
- **Расходы бюджета** – выплачиваемые из бюджета денежные средства.
- **Дефицит бюджета** – превышение расходов бюджета над его доходами.
- **Профицит бюджета** – превышение доходов бюджета над его расходами.
- **Межбюджетные отношения** - взаимоотношения между публично-правовыми образованиями по вопросам регулирования бюджетных правоотношений, организации и осуществления бюджетного процесса.



- **Межбюджетные трансферты** – средства, предоставляемые одним бюджетом бюджетной системы Российской Федерации другому бюджету бюджетной системы Российской Федерации. Виды: **дотации** – (от лат. dotatio – дар, пожертвование) – межбюджетные трансферты, предоставляемые на безвозмездной и безвозвратной основе без установления направлений и (или) условий их использования; **субсидии** – (от лат. subsidium – помощь, поддержка) межбюджетные трансферты, предоставляемые в целях софинансирования расходных обязательств того бюджета, которому они предоставляются; **субвенции** – (от лат. subvenire – «приходить на помощь») межбюджетные трансферты, предоставляемые в целях финансирования расходных обязательств того бюджета, которому они предоставляются, возникающих при передаче полномочий с того бюджета, из которого они предоставляются.
- **Финансовый орган муниципального образования** - органы местных администраций муниципальных образований, осуществляющие составление и организацию исполнения местных бюджетов.




## ОСНОВНЫЕ ХАРАКТЕРИСТИКИ БАЛЕЗИНСКОГО РАЙОНА



- Балезинский район расположен в северной части Удмуртской Республики, граничит с Глазовским, Игринским, Красногорским и Кезским районами Удмуртской Республики, а также с Кировской областью и Пермским краем.
- Площадь территории района – 2434,7 кв. км.
- Численность населения – 29,3 тыс. человек.

- В районном центре – п. Балезино проживает 14,4 тыс. человек. Здесь расположены все промышленные предприятия, станция Балезино Горьковской железной дороги и осуществляют свою деятельность большинство индивидуальных предпринимателей.
- Расстояние между посёлком Балезино и столицей Удмуртской Республики городом Ижевском составляет 150 км. До ближайшего города республиканского значения Глазова – 30 км. Район связан, как со столицей Удмуртской Республики, так и с граничащими с ним районами, автомобильными дорогами с твёрдым покрытием. Кроме этого с наличием на территории района станции Балезино имеется возможность железнодорожного сообщения практически со всеми уголками Российской Федерации.

# Показатели социально-экономического развития Балезинского района



Наименование показателя	2020 год факт	2021 год оценка	2022 год прогноз	2023 год прогноз	2024 год прогноз
<b>Численность постоянного населения (в среднегодовом исчислении), тыс.чел.</b>	<b>30,118</b>	<b>29,521</b>	<b>29,078</b>	<b>28,642</b>	<b>28,069</b>
<b>Уровень зарегистрированной безработицы, %</b>	<b>2,2</b>	<b>1,5</b>	<b>1,6</b>	<b>1,6</b>	<b>1,5</b>
<b>Номинальная начисленная среднемесячная заработная плата одного работника по организациям, не относящимся к субъектам малого предпринимательства, руб.</b>	<b>28382,0</b>	<b>30010,0</b>	<b>31210,5</b>	<b>32615,0</b>	<b>34245,7</b>
<b>Объем отгруженных товаров собственного производства, выполненных работ и услуг собственными силами (по чистым видам экономической деятельности) по кругу крупных и средних организаций, млн.руб.</b>	<b>4116,0</b>	<b>8774,0</b>	<b>9128,0</b>	<b>9683,1</b>	<b>10362,4</b>
Индекс промышленного производства, % к предыдущему году в сопоставимых ценах		213,2	104,0	106,1	107,0
дефлятор		111,7	102,7	103,9	104,0
<b>Продукция с/х, млн.руб.</b>	<b>2899,3</b>	<b>2675,0</b>	<b>2857,2</b>	<b>3028,0</b>	<b>3275,1</b>
Индекс производства продукции сельского хозяйства, % к предыдущему году в сопоставимых ценах		92,3	106,8	106,0	108,2
дефлятор		105,6	103,7	103,9	104,0
<b>Объем розничного товарооборота, млн.руб.</b>	<b>1120,3</b>	<b>1159,6</b>	<b>1207,1</b>	<b>1257,8</b>	<b>1309,4</b>
% к предыдущему году в сопоставимых ценах		103,5	104,1	104,2	104,1
<b>Среднесписочная численность работников предприятий по крупным и средним организациям тыс.чел.</b>	<b>7,1</b>	<b>6,8</b>	<b>6,8</b>	<b>6,7</b>	<b>6,6</b>
<b>Среднесписочная численность работников (без внешних совместителей) по малым предприятиям, (включая микропредприятия, всего, чел.</b>	<b>1748,0</b>	<b>1905,0</b>	<b>1866,9</b>	<b>1894,9</b>	<b>1961,2</b>

**Основные направления бюджетной и налоговой политики на 2022 год и на плановый период 2023и 2024 годов**

(Установлены постановлением Главы МО «Балезинский район» от 09 ноября 2021 года № 18

**Обеспечение сбалансированности и повышение устойчивости бюджета МО «Муниципальный округ Балезинский район Удмуртской Республики» (далее – бюджет округа)**

**Стратегическая приоритизация расходов, гарантированное исполнение социальных обязательств бюджета округа**

**Обеспечение достижения целей и показателей региональных проектов, разработанных в рамках реализации Указов Президента РФ от 7 мая 2018 г. № 204 и от 21 июля 2020 года № 474**

**Недопущение необоснованного роста муниципального долга и неисполнения долговых обязательств**

**Формирование основных характеристик бюджета округа с учетом ожидаемого исполнения за 2021 год, сохранения достигнутых в 2021 году «дорожных карт» по заработной плате работников образования и культуры, индексации ФОТ категорий работников, которые не попадают под действие «дорожных карт», повышения МРОТ**

**Повышение эффективности управления бюджетными ресурсами**

**Снижения рисков возникновения просроченной кредиторской задолженности**

**Обеспечение открытости бюджетного процесса**

**Формирование и продвижение положительного инвестиционного имиджа МО «Муниципальный округ Балезинский район Удмуртской Республики»**

**Реализация мероприятий Плана по росту доходов бюджета, оптимизации расходов и сокращению муниципального долга**

**Повышения качества формирования и обоснованность прогноза доходов и расходов бюджета округа**

**Расширение практики общественного участия в управлении муниципальными финансами посредством развития инициативного бюджетирования и самообложения граждан**

**Укрепление доходной базы консолидированного бюджета округа**

**Повышение качества администрирования доходов бюджета округа**

**Эффективное использование и управление имущественными и земельными ресурсами**

**Рейтинг открытости деятельности органов местного самоуправления по управлению общественными финансами за 2020 год**

№ п/п	Наименование МО в УР	Место в рейтинге	Итоговая оценка (баллов)
1.	Малопургинский	1	78
2.	Можгинский	2	77
3.	Балезинский	3	76
4.	Киясовский	4	75
5.	Увинский	5	74
6.	Глазовский	6	73
7.	Камбарский	7-10	72
8.	Ижевск	7-10	72
9.	Глазов	7-10	72
10.	Можга	7-10	72
11.	Селтинский	11-12	71
12.	Сарапул	11-12	71
13.	Кизнерский	13-14	70
14.	Юкаменский	13-14	70
15.	Сарапульский	15	69
16.	Завьяловский	16	68
17.	Алнашский	17-18	67
18.	Сюмсинский	17-18	67
19.	Вавожский	19	65
20.	Игринский	20	63
21.	Кезский	21	62
22.	Шарканский	22-23	60
23.	Воткинск	22-23	60
24.	Воткинский	24	52
25.	Граховский	25	44
26.	Як-Бодьинский	26	42
27.	Красногорский	27-28	35
28.	Ярский	27-28	35
29.	Дебесский	29-30	34
30.	Каракулинский	29-30	34



**Результаты мониторинга и оценки качества управления муниципальными финансами муниципальных образований в Удмуртской Республике по итогам 2020 года**

Наименование МО в УР	Комплексная оценка качества управления муниципальными финансами с учетом индикаторов соблюдения бюджетного законодательства	Степень качества управления финансами (I- МО с надлежащим качеством управления мун.финансами, II – МО, которым необходимо принять меры по повышению качества управления мун.финансами, III – МО с ненадлежащим качеством управления мун.финансами )	Рейтинг муниципальных образований по качеству управления муниципальными финансами
Увинский	81,660	I	1
Завьяловский	79,296	II	2
Сарапульский	76,596	II	3
Можга	76,289	II	4
Сарапул	75,816	II	5
Можгинский	75,655	II	6
Глазов	75,524	II	7
Глазовский	74,573	II	8
Игринский	74,269	II	9
Ижевск	72,848	II	10
Як-Бодьинский	71,460	II	11
Малопургинский	71,414	II	12
Камбарский	71,311	II	13
Алнашский	71,193	II	14
Дебесский	70,257	II	15
Киясовский	69,969	II	16
Шарканский	69,917	II	17
Вавожский	69,874	II	18
Кезский	69,324	II	19
Воткинский	69,237	II	20
Балезинский	68,765	II	21
Селтинский	68,363	II	22
Юкаменский	67,593	II	23
Красногорский	67,251	II	24
Кизнерский	67,217	III	25
Сюмсинский	66,990	III	26
Воткинск	65,923	III	27
Каракулинский	63,783	III	28
Граховский	63,134	III	29
Ярский	55,104	III	30

# Какие налоги уплачивают жители Балезинского района

## Налог на доходы физических лиц

Гл. 23 Налогового кодекса РФ, ставка налога 13%, в отдельных случаях 9%, 30% и 35%.

### Предоставление налоговых вычетов

**Социальные:** в сумме, уплаченной за обучение, на лечение, дополнительных страховых взносов на накопительную часть трудовой пенсии

**Стандартные:** в том числе на детей

**Профессиональные:** в том числе для нотариусов, адвокатов, лиц, получивших авторские вознаграждения

**Имущественные:** в том числе на приобретение жилья

**70% налога поступает в бюджет округа**

## Налог на имущество физических лиц

### Гл. 32 Налогового кодекса РФ

Ставки налога утверждаются представительными органами муниципальных образований

Налог уплачивается **не позднее 1 декабря** года, следующего за истекшим налоговым периодом  
**100% налога поступает в бюджет округа**

## Транспортный налог

гл.28 Налогового кодекса РФ, Закон УР от 27.11.2002г. № 63-РЗ

### Основные ставки:

до 100 л.с. – 14 рублей  
101 – 150 л.с. – 29 рублей  
151 – 200 л.с. – 50 рублей  
201 – 250 л.с. – 75 рублей  
свыше 250 л.с. – 150 рублей

### Освобождены от уплаты:

Герои СССР, РФ, Соц. Труда, награжденные орденом Славы трех степеней, «чернобыльцы», ветераны ВОВ, инвалиды боевых действий

### Уплачивают 50% ставки

пенсионеры, многодетные семьи, лица, достигшие возраста 55 лет для женщин и 60 лет для мужчин, ветераны боевых действий.

**100% налога поступает в бюджет УР**

## Земельный налог с физических лиц


### Гл. 31 Налогового кодекса РФ

Ставки налога утверждаются представительными органами муниципальных образований и зависят от кадастровой стоимости земельного участка

Налог уплачивается **не позднее 1 декабря** года, следующего за истекшим налоговым периодом

**100% налога поступает в бюджет муниципального округа**

**ОСНОВНЫЕ ПАРАМЕТРЫ БЮДЖЕТА МО  
«МУНИЦИПАЛЬНЫЙ ОКРУГ БАЛЕЗИНСКИЙ РАЙОН  
УДМУРТСКОЙ РЕСПУБЛИКИ» НА 2022 ГОД И НА  
ПЛАНОВЫЙ ПЕРИОД 2023 И 2024 ГОДОВ (тыс.руб.)**

Показатель	2021 год (оценка)	2022 год (проект)	2023 год (проект)	2024 год (проект)
				
<b>Общий объем доходов</b>	<b>1305750,7</b>	<b>1006911,6</b>	<b>937062,9</b>	<b>993735,5</b>
Налоговые и неналоговые доходы	337900	357049	378320	399055
Безвозмездные поступления	967850,7	649862,6	558742,9	594680,5
<b>Общий объем расходов</b>	<b>1315266,6</b>	<b>1006911,6</b>	<b>937062,9</b>	<b>993735,5</b>
Дефицит (-)/профицит (+)	9515,9	0,0	0,0	0,0

**Муниципальный долг муниципального образования  
«Муниципальный округ Бalezинский район Удмуртской  
Республики» (тыс.руб.)**

	На 1 января 2022 года (уточненный план)	На 1 января 2023 года (проект)	На 1 января 2024 года (проект)	На 1 января 2025 года (проект)	
	Верхний предел муниципального долга МО «Муниципальный округ Бalezинский район Удмуртской Республики»	72 869,1	69190,8	67426,6	67262,3
	в том числе верхний предел долга по муниципальным гарантиям МО «Муниципальный округ Бalezинский район Удмуртской Республики»	0,0	0,0	0,0	0,0

**Структура муниципального долга МО «Муниципальный округ  
Бalezинский район Удмуртской Республики» (тыс.руб.)**

Наименование	На 1 января 2022 года (уточненный план)		На 1 января 2023 года (проект)		На 1 января 2024 года (проект)		На 1 января 2025 года (проект)	
	Сумма	Доля %	Сумма	Доля %	Сумма	Доля %	Сумма	Доля %
Бюджетные кредиты из бюджета Удмуртской Республики	4 021,5	5,5	2 343,2	3,4	579,0	0,9	414,7	0,6
Кредиты, полученные от кредитных организаций	68 847,6	94,5	66 847,6	96,6	66 847,6	99,1	66 847,6	99,4
<b>Муниципальный долг МО «Муниципальный округ Бalezинский район Удмуртской Республики»</b>	<b>72 869,1</b>		<b>69 190,8</b>		<b>67 426,6</b>		<b>67 262,3</b>	




**Доходы бюджета МО «Муниципальный округ Базезинский район  
Удмуртской Республики» (тыс.руб.)**

<b>Наименование показателя</b>	<b>2021 год (оценка)</b>	<b>2022 год (проект)</b>	<b>2023 год (проект)</b>	<b>2024 год (проект)</b>
<b>Налоговые и неналоговые доходы, из них:</b>	<b>337 900</b>	<b>357 049</b>	<b>378 320</b>	<b>399 055</b>
<b>Налоги на прибыль, доходы, в т.ч.</b>	<b>259 765</b>	<b>276 390</b>	<b>295 184</b>	<b>315 257</b>
Налог на доходы физ.лиц	259 765	276 390	295 184	315 257
<b>Налоги на товары (работы, услуги), реализуемые на территории РФ, в т.ч.</b>	<b>38 535</b>	<b>40 921</b>	<b>42 161</b>	<b>42 161</b>
Акцизы под подакцизным товарам (продукции), производимым на территории РФ	38 535	40 921	42 161	42 161
<b>Налоги на совокупный доход</b>	<b>5 278</b>	<b>9 622</b>	<b>10 006</b>	<b>10 407</b>
<b>Налоги на имущество</b>	<b>14 769</b>	<b>15 023</b>	<b>15 023</b>	<b>15 023</b>
<b>Земельный налог</b>	<b>12 350</b>	<b>12 350</b>	<b>12 350</b>	<b>12 350</b>
<b>Налоги, сборы и регулярные платежи за пользование природными ресурсами</b>	<b>255</b>	<b>265</b>	<b>275</b>	<b>286</b>
<b>Государственная пошлина</b>	<b>2 527</b>	<b>2 527</b>	<b>2 527</b>	<b>2 527</b>
<b>Доходы от использования имущества, находящегося в муниципальной собственности</b>	<b>7 679</b>	<b>7 679</b>	<b>7 679</b>	<b>7 679</b>
<b>Платежи при пользовании природными ресурсами</b>	<b>2 314</b>	<b>2 242</b>	<b>2 332</b>	<b>2 425</b>
<b>Доходы от продажи материальных и нематериальных ресурсов</b>	<b>3 100</b>	<b>1 000</b>	<b>1 700</b>	<b>1 800</b>
<b>Штрафы, санкции, возмещение ущерба</b>	<b>1 300</b>	<b>1 350</b>	<b>1 403</b>	<b>1 460</b>
<b>Безвозмездные поступления, в т.ч.</b>	<b>967 850,7</b>	<b>649 862,6</b>	<b>558 742,9</b>	<b>594 680,5</b>
Дотации	135 376,1	66 757,9	66 757,9	66 757,9
Субсидии	258 416	184 471,2	77 364,2	99 065,5
Субвенции	521 931,2	398 633,5	414 620,8	428 857,1
Иные межбюджетные трансферты	35 963,2			
<b>ИТОГО ДОХОДОВ</b>	<b>1305750,7</b>	<b>1006911,6</b>	<b>937062,9</b>	<b>993735,5</b>

**Расходы бюджета МО «Муниципальный округ Балезинский район  
Удмуртской Республики» по разделам (подразделам) бюджетной  
классификации на 2022 год и плановый период 2023и 2024 годов  
(тыс.руб.)**

Наименование показателя	Подраздел	2021 год (оценка)	2022 год (проект)	2023 год (проект)	2024 год (проект)
<b>Общегосударственные вопросы</b> 	<b>0100</b>	<b>88 375,6</b>	<b>84 396,2</b>	<b>88 150,0</b>	<b>89 992,2</b>
Функционирование высшего должностного лица субъекта РФ и муниципального образования	0102	11 552,6	2 255,6	2 330,5	2 376,9
Функционирование законодательных (представительных) органов государственной власти и представительных органов муниципальных образований	0103	1 494,6	1 610,5	1 648,8	1 681,6
Функционирование Правительства РФ, высших исполнительных органов государственной власти субъектов РФ, местных администраций	0104	55 097,3	49 141,1	53 433,9	54 646,0
Судебная система	0105	18,2	130,0	13,0	7,0
Обеспечение деятельности финансовых, налоговых и таможенных органов финансового (финансово-бюджетного) надзора	0106	6 902,7	6 917,0	6 646,2	6 748,5
Обеспечение проведения выборов и референдумов	0107	412,0	0,0	0,0	0,0
Резервные фонды	0111	0,0	40,0	40,0	40,0
Другие общегосударственные вопросы	0113	12 898,2	24 302	24 037,6	24 492,2
<b>Национальная оборона</b>	<b>0200</b>	<b>2 711,9</b>	<b>1 934,6</b>	<b>2 003,1</b>	<b>2 073,5</b>
Мобилизационная и вневоинская подготовка	0203	2 711,9	1 934,6	2 003,1	2 073,5

<b>Национальная безопасность и правоохранительная деятельность</b>	<b>0300</b>	<b>3 322,0</b>	<b>3 133,4</b>	<b>3 183,4</b>	<b>3 203,4</b>
					
Защита населения и территории от чрезвычайных ситуаций природного и техногенного характера, пожарная безопасность	0310	3 107,0	3 126,9	3 176,9	3 196,9
Другие вопросы в области национальной безопасности и правоохранительной деятельности	0314	215,0	6,5	6,5	6,5
<b>Национальная экономика</b>	<b>0400</b>	<b>115 731,7</b>	<b>86 665,0</b>	<b>81 068,2</b>	<b>102876,2</b>
					
Сельское хозяйство и рыболовство	0405	1 273,2	18,1	18,1	18,1
Водное хозяйство	0406	249,5	0,0	0,0	0,0
Дорожное хозяйство (дорожные фонды)	0409	113 521,6	86 576,6	80 979,8	102 787,8
Другие вопросы в области национальной экономики	0412	687,4	70,3	70,3	70,3
<b>Жилищно-коммунальное хозяйство</b>	<b>0500</b>	<b>184 174,8</b>	<b>23 681,3</b>	<b>23 162,8</b>	<b>20 588,1</b>
					
Жилищное хозяйство	0501	112 363,3	2 948,5	5 672,8	2 298,9
Коммунальное хозяйство	0502	52 606,3	6 592,4	3 783,1	4 062,2
Благоустройство	0503	19 096,2	14 057,8	13 621,1	14 137,6
Другие вопросы в области жилищно-коммунального хозяйства	0505	109,0	82,6	85,8	89,2

<b>Охрана окружающей среды</b> 	0600	4 823,1	0,0	0,0	0,0
Другие вопросы в области охраны окружающей среды	0605	4 823,1			
<b>Образование</b> 	0700	728 200,7	543 172,4	563 643,0	583 878,1
Дошкольное образование	0701	179 802,2	130 297,9	135 274,2	139 839,6
Общее образование	0702	482 257,5	351 591,0	364 982,4	379 539,3
Дополнительное образование детей	0703	38 423,0	43 496,0	45 596,6	46 630,5
Профессиональная подготовка, переподготовка и повышение квалификации	0705	218,5	0,0	0,0	0,0
Молодежная политика и оздоровление детей	0707	8 390,4	6 901,7	6 901,7	6 901,7
Другие вопросы в области образования	0709	19 109,1	10 885,9	10 888,2	10 967,0
<b>Культура, кинематография</b> 	0800	121 735,1	161 193,9	126 654,5	129 428,1
Культура	0801	89 618,5	120 795,8	85 131,3	86 885,8
Другие вопросы в области культуры и кинематографии	0804	32 116,6	40 398,1	41 523,1	42 542,3



<b>Социальная политика</b>	<b>1000</b>	<b>31 033,9</b>	<b>21 271,3</b>	<b>21 367,1</b>	<b>21 469,0</b>
					
Пенсионное обеспечение	1001	2 004,6	2 188,8	2 188,8	2 188,8
Социальное обеспечение населения	1003	5 236,5	2 622,9	2 720,0	2 821,1
Охрана семьи и детства	1004	23 792,8	16 459,6	16 458,3	16 459,1
<b>Физическая культура и спорт</b>	<b>1100</b>	<b>29 723,2</b>	<b>75 935,2</b>	<b>11 177,2</b>	<b>11 410,9</b>
					
Физическая культура	1101	24 643,8	719,2	719,2	719,2
Массовый спорт	1102	5 079,4	719,2	719,2	719,2
<b>Обслуживание государственного и муниципального долга</b>	<b>1300</b>	<b>5 434,6</b>	<b>5 528,3</b>	<b>5 526,7</b>	<b>5 525,0</b>
					
Обслуживание государственного внутреннего и муниципального долга	1301	5 434,6	5 528,3	5 526,7	5 525,0



**Расходы бюджета МО «Муниципальный округ Балезинский район Удмуртской Республики» в расчете на душу населения (руб.)**

Наименование показателя	2022 год	2023 год	2024 год
Общегосударственные вопросы	2 902	3 078	3 206
Национальная оборона	67	70	114
Национальная безопасность и правоохранительная деятельность	108	111	114
Национальная экономика	2 980	2 830	3 665
Жилищно-коммунальное хозяйство	814	809	733
Образование	18 680	19 679	20 802
Культура	5 544	4 422	4 611
Социальная политика	732	746	765
Физическая культура и спорт	2 611	390	407

**Расходы бюджета МО «Муниципальный округ  
Балезинский район Удмуртской Республики» на  
реализацию национальных (федеральных) проектов  
(тыс.руб.)**

<b>№ п/п</b>	<b>Наименование проекта</b>	<b>2022 год</b>	<b>2023 год</b>	<b>2024 год</b>
<b>1.</b>	<b>Национальный проект «Демография», федеральный проект «Финансовая поддержка семей при рождении детей»</b>	<b>10 830,0</b>	<b>10 830,0</b>	<b>10 830,0</b>
<b>2.</b>	<b>Национальный проект «Жилье и городская среда»</b>	<b>6 813,6</b>	<b>9 762,8</b>	<b>6 910,6</b>
2.1	Федеральный проект «Обеспечение устойчивого сокращения непригодного для проживания жилищного фонда»	2 411,1	5 135,5	1 761,5
2.2	Федеральный проект «Формирование комфортной городской среды»	4 402,5	4 627,3	5 149,1
<b>3.</b>	<b>Национальные проект «Образование», федеральный проект «Успех каждого ребенка»</b>	<b>1 210,1</b>	<b>1 197,7</b>	<b>787,3</b>

**Структура расходов бюджета МО «Муниципальный округ Балезинский район  
Удмуртской Республики» на 2021-2023 годы**

Показатель	2022 г., тыс.руб.	Доля ,%	2023 г., тыс.руб.	Доля, %	2024 г., тыс.руб.	Доля, %
<b>РАСХОДЫ ВСЕГО</b>	1 006 911,6		937 062,9		993 735,5	
Расходы за вычетом условно утвержденных расходов, в т.ч.	1 006 911,6	100,0	925 935,9	100,0	970 444,5	100,0
Расходы по муниципальным программам	1 002 534,5	99,6	921 552,6	99,5	965 976,9	99,5
Непрограммные расходы	4 377,1	0,4	4 383,3	0,5	4 467,6	0,5

**Расходы бюджета МО «Муниципальный округ Балезинский район  
Удмуртской Республики» на реализацию муниципальных программ  
(тыс.руб.)**

Наименование муниципальной программы	Целевая статья	2022 год	2023 год	2024 год
Развитие образования и воспитание	0100000000	549 481,8	569 153,0	589 389,0
Охрана здоровья и формирование здорового образа жизни населения, профилактика немедицинского потребления наркотиков и других психоактивных веществ	0200000000	75 960,2	11 202,2	11 435,9
Развитие культуры	0300000000	161 193,9	126 654,5	129 428,1
Социальная поддержка населения	0400000000	14 026,4	14 149,5	14 277,6
Создание условий для устойчивого экономического развития	0500000000	5,0	5,0	5,0

Наименование муниципальной программы	Целевая статья	2022 год	2023 год	2024 год
Безопасность	0600000000	3 148,4	3 198,4	3 218,4
Муниципальное хозяйство	0700000000	110 257,9	104 142,6	123 375,9
Энергосбережение и повышение энергетической эффективности МО «Балезинский район»	0800000000	20,0	20,0	20,0
Муниципальное управление	0900000000	76 084,5	80 959,8	82 645,9
Управление муниципальными финансами	1100000000	12 356,4	12 067,9	12 181,1
Непрограммные направления расходов	9900000000	4 377,4	4 383,3	4 467,6
Условно-утвержденные расходы			11 127,0	23 291,0
<b>ИТОГО</b>		1 006 911,6	937 062,9	993 735,5

# Муниципальная программа «Развитие образования и воспитание»



**Цель программы:** повышение качества и доступности дошкольного, общего, дополнительного образования, создание условий для успешной социализации и самореализации детей и молодежи. Создание условий для обеспечения стабильного функционирования системы образования «Балезинского района», обеспечение прав граждан на получение общедоступного дошкольного, общего и дополнительного образования, повышение качества образования в Балезинском районе

Объемы расходов по муниципальной программе (тыс.руб.)	2021 год	2022 год	2023 год	2024 год
	754 606,0	549 481,8	569 153,0	589 389,0

## Основные значения целевых показателей (индикаторов)

Наименование целевого показателя (индикатора)	2021 год	2022 год	2023 год	2024 год
Доля детей в возрасте 1-6 лет, получающих дошкольную образовательную услугу и (или) услугу по их содержанию в муниципальных образовательных учреждениях, в общей численности детей в возрасте 1-6 лет, %	68	68	68	68
Доля детей в возрасте 1-6 лет, состоящих на учете для определения в муниципальные дошкольные образовательные учреждения, в общей численности детей в возрасте 1-6 лет, %	4	4	4	4

Наименование целевого показателя (индикатора)	2021 год	2022 год	2023 год	2024 год
Доля выпускников муниципальных общеобразовательных учреждений, сдавших единый государственный экзамен по русскому языку и математике, в общей численности выпускников муниципальных общеобразовательных учреждений, сдававших единый государственный экзамен по данным предметам, %	99,50	99,70	99,80	99,80
Доля детей первой и второй групп здоровья в общей численности обучающихся в муниципальных общеобразовательных учреждениях, %	89	89	89	89
Охват обучающихся муниципальных общеобразовательных организаций горячим питанием, %	99,9	99,9	99,9	99,9
Доля детей и подростков, охваченных всеми формами отдыха, оздоровления и занятости в общей численности обучающихся общеобразовательных организаций, %	95	95	95	95
Удельный вес обучающихся по программам общего образования, участвующих в олимпиадах и конкурсах различного уровня, в общей численности обучающихся по программам общего образования, %	71	72	72	72
Доля учащихся, занявших призовые места в конкурсах, фестивалях, смотрах, выставках, конференциях, спортивных состязаниях и иных мероприятиях различного уровня, %	13,0	13,1	13,1	13,1
Доля детей в возрасте от 5 до 18 лет, использующих сертификаты дополнительного образования в статусе сертификатов персонифицированного финансирования, %	не менее16	не менее17	не менее18	не менее19

Наименование целевого показателя (индикатора)	2021 год	2022 год	2023 год	2024 год
Количество молодежных и детских общественных объединений, ед.	8,0	8,0	8,0	8,0
Количество трудоустроенных молодых людей, в возрасте от 14 до 18 лет, студентов в свободное от учебы время и незанятой молодежи, на территории муниципального образования, ед.	400,0	400,0	400,0	400,0
Доля обучающихся в муниципальных общеобразовательных учреждениях, занимающихся во вторую смену, в общей численности обучающихся в муниципальных общеобразовательных учреждениях, %	20	20	20	20
Обеспеченность учебниками, %	100,0	100,0	100,0	100,0
Доля родителей, удовлетворенных качеством дошкольного, общего и дополнительного образования, %	83,0	83,0	83,0	83,0





## Муниципальная программа «Охрана здоровья и формирование здорового образа жизни населения»



**Цель программы:** создание условий для развития физической культуры и спорта, для оказания медицинской помощи населению, профилактика и противодействие незаконному обороту наркотических средств и психотропных веществ

Объемы расходов по муниципальной программе (тыс.руб.)	2021 год	2022 год	2023 год	2024 год
	30 672,8	75 960,2	11 202,2	11 435,9

### Основные значения целевых показателей (индикаторов)

Наименование целевого показателя (индикатора)	2021 год	2022 год	2023 год	2024 год
Доля населения систематически занимающегося физической культурой и спортом, %	49,66	52,11	54,56	57,01
Количество проведенных физкультурных и спортивных мероприятий, ед	154	156	158	160
Доля граждан, выполнивших нормативы испытаний (тестов) Всероссийского физкультурно-спортивного комплекса «Готов к труду и обороне» (ГТО), в общей численности населения, принявшего участие в выполнении нормативов испытаний (тестов) Всероссийского физкультурно-спортивного комплекса «Готов к труду и обороне» (ГТО)	40	45	465	48

Наименование целевого показателя (индикатора)	2021 год	2022 год	2023 год	2024 год
Младенческая смертность на 1000 родившихся, ед.	5,8	5,8	5,8	5,8
Смертность от всех причин на 1000 чел., ед.	15,6	15,6	15,6	15,6
Количество организованных мероприятий, направленных на профилактику наркомании среди подростков и молодежи, ед.	27	27	28	28
Число лиц больных наркоманией в расчете на 10,0 тыс. населения	16	16	16	16
Доля детей и молодежи в возрасте 14 – 30 лет, вовлеченных в профилактические мероприятия антинаркотической направленности, %	40	45	50	50



## Муниципальная программа «Развитие культуры»



**Цель программы** : создание условий, обеспечивающих равный доступ населения Бalezинского района к культурным ценностям и услугам, формирование благоприятной среды для творческой самореализации граждан в рамках решения вопросов местного значения.

Объемы расходов по муниципальной программе (тыс.руб.)	2021 год	2022 год	2023 год	2024 год
	119 381,3	161 193,9	126 654,5	129 428,1

### Основные значения целевых показателей (индикаторов)

Наименование целевого показателя (индикатора)	2021 год	2022 год	2023 год	2024 год
Охват населения муниципального района библиотечным обслуживанием, %	42,5	42,7	43,0	43,0
Количество посещений библиотек в расчете на 1 жителя муниципального района в год, единиц	4,69	4,70	4,72	4,72
Количество экземпляров новых поступлений в библиотечные фонды публичных библиотек Бalezинского района на 1000 человек населения, единиц	30,0	30,0	30,0	30,0
Доля библиотек, подключенных к сети «Интернет» в общем количестве публичных библиотек Бalezинского района, %	88,6	92,3	96,1	98,0
Уровень фактической обеспеченности клубами и учреждениями клубного типа от нормативной потребности, %	117,8	117,8	117,8	117,8
Среднее число клубных формирований в расчете на 1000 человек населения, чел.	121	123	124	125

Наименование целевого показателя (индикатора)	2020 год	2021 год	2022 год	2023 год
Количество коллективов самодеятельного художественного творчества, имеющих звание «народный» или «образцовый, ед.»	6,0	6,0	6,0	6,0
Увеличение посещаемости музейных учреждений, посещений на одного жителя в год, ед.	0,5	0,5	0,5	0,5
Увеличение доли представленных (во всех формах) зрителю музейных предметов в общем количестве музейных предметов основного фонда, %	50,0	50,0	50,0	50,0
Увеличение количества музейных выставок и выставочных проектов, ед.	28	29	30	31
Количество организованных и проведенных по форме и тематике культурно-массовых мероприятий (стационарные выставки) (ДПИ), ед.	12	12	12	12
Количество проведенных мастер классов по направлениям ДПИ для населения, ед.	70	70	70	70



## Муниципальная программа «Социальная поддержка населения»



**Цель программы:** реализация социальной политики в отношении детей и семей с несовершеннолетними детьми, создание условий для улучшения качества жизни, повышение социальной защищенности граждан старшего поколения и инвалидов, улучшение жилищных условий граждан, увеличение доступности жилья для населения района, социальная поддержка граждан при оплате жилого помещения и коммунальных услуг, предотвращение роста напряженности на рынке труда Балезинского района.

Объемы расходов по муниципальной программе (тыс.руб.)	2021 год	2022 год	2023 год	2024 год
	20 410,7	14 026,4	14 149,5	14 277,6

### Основные значения целевых показателей (индикаторов)

Наименование целевого показателя (индикатора)	2021 год	2022 год	2023 год	2024 год
Число зарегистрированных многодетных семей, единиц	655,0	655,0	655,0	655,0
Обеспеченность жильем отдельных категорий граждан (малоимущие многодетные семьи), ед.	1,0	1,0	1,0	1,0
Количество семей, улучшивших жилищные условия, из числа ветеранов ВОВ и прочих категорий граждан, семей	4,0	4,0	4,0	4,0
Количество граждан, получивших компенсацию по оплате коммунальных услуг, чел	271	271	271	271

**Меры социальной поддержки за счет бюджета МО «Муниципальный округ  
Балезинский район Удмуртской Республики» на 2022 год**



<b>Наименование меры социальной поддержки</b>	<b>Размер выплат в руб.</b>	<b>Кол ичес тво пол учат елей</b>	<b>Сумма на 2022 год, тыс. руб.</b>
Компенсация части платы за присмотр и уход за детьми в образовательных организациях, реализующих программу дошкольного образования	Возмещение расходов по факту: 20% на первого ребенка, 50% на второго ребенка , 70% на третьего ребенка	310 чел.	1 437,0
Расходы по предоставлению мер социальной поддержки по освобождению родителей (законных представителей), если один или оба из которых являются инвалидами первой или второй группы и не имеют других доходов, кроме пенсии, от платы за присмотр и уход за детьми в образовательных организациях, реализующих программу дошкольного образования	100% освобождение от род.платы (в 2022 году плата составляет 1300 руб.в месяц)	4 чел.	81,8
Предоставление мер социальной поддержки многодетным семьям (бесплатное питание для обучающихся общеобразовательных организаций)	Бесплатное питание в школе исходя из 60,0 рублей в день на 1 ребенка;	548 чел.	10830,0

Наименование меры социальной поддержки	Размер выплат в руб.	Количество получателей	Сумма на 2022 год, тыс.руб
Расходы по присмотру и уходу за детьми-инвалидами, детьми-сиротами и детьми, оставшимися без попечения родителей, а также за детьми с туберкулезной интоксикацией	100% освобождение от род.платы – 1300 рублей в месяц	23 чел.	64,5
Реализация льгот гражданам, имеющим звание Почетный гражданин муниципального образования «Балезинский район»	1150 рублей в месяц	13 чел.	193,2
Предоставление мер дополнительной социальной поддержки граждан по оплате коммунальных услуг в виде частичной компенсации произведенных расходов за коммунальные услуги по отоплению и горячему водоснабжению	Производится расчет исходя из текущего и индексированного тарифов и нормативов	271 семей	2 429,7
Расходы на обеспечение жилыми помещениями детей-сирот и детей, оставшихся без попечения родителей	Содержание специализированного жилого фонда 9104 руб. в месяц и закрепленного жилья для детей – 447 руб. за кв.м.	16 чел.	93,2
Обеспечение питанием детей дошкольного и школьного возраста в УР (завтраки)	15,92 рублей на одного ребенка	1687 чел.	3953,1

## Муниципальная программа «Создание условий для устойчивого экономического развития»



**Цель программы:** обеспечение устойчивого экономического развития района, повышение доходов и обеспечение занятости населения.

Объемы расходов по муниципальной программе (тыс.руб.)	2020 год	2021 год	2022 год	2023 год
		188,0	0,0	0,0

### Основные значения целевых показателей (индикаторов)

Наименование целевого показателя (индикатора)	2020 год	2021 год	2022 год	2023 год
Индекс производства продукции сельского хозяйства в хозяйствах всех категорий (в сопоставимых ценах), %	101,8	101,8	101,8	102,0
Валовый сбор зерна в весе после доработки, т.	18 150	21 190	22 000	22 500
Валовое производство молока, т.	53 324	54 950	56 631	57 420
Доля прибыльных сельскохозяйственных организаций в общем их числе, %	88,0	94,0	100,	100,0
Общая посевная площадь, га	56 650	56 650	56 650	56 650
Удой молока на одну фуражную корову, кг.	6 050	6 250	6 450	6 600



Наименование целевого показателя (индикатора)	2020 год	2021го д	2022 год	2023
Число субъектов малого и среднего предпринимательства в расчета на 10 тыс. человек населения, ед.	159,37	176,96	192,3	192,3
Доля среднесписочной численности работников (без внешних совместителей) малых и средних предприятий в среднесписочной численности работников (без внешних совместителей) всех предприятий и организаций, %	33,53	34,53	35,51	35,51
Доля закупок для муниципальных нужд у субъектов малого предпринимательства, не менее %	15	15	15	15
Оборот розничной торговли, млн.руб.	1 058,2	1 146,3	1 187,0	1 130,5
Обеспеченность посадочными местами в предприятиях общественного питания общедоступной сети в расчете на 1000 чел. Населения, пос.мест/1000 чел.	27,1	27,7	28,2	28,8
Объем инвестиций в основной капитал на 1 жителя, тыс.рублей	7,053	7,785	8,545	8,69
Номинальная начисленная средняя заработная плата одного работника (в среднем за период), руб.	27 452,3	29 319,1	31 312,8	32 878,6



## Муниципальная программа «Безопасность»



**Цель программы:** укрепление общественного порядка

Объемы расходов по муниципальной программе (тыс.руб.)	2020 год	2021 год	2022 год	2023 год
	2 513,6	2 409,0	2 406,8	2 473,9

### Основные значения целевых показателей (индикаторов)

Наименование целевого показателя (индикатора)	2020 год	2021 год	2022 год	2023 год
Удельный вес созданных резервов финансовых и материальных ресурсов в целях ГО и для ликвидации ЧС от норм необходимого запаса, %	5	5	10	15
Процент охвата населения, проживающего в Балезинском районе своевременным оповещением и информированием, в том числе с использованием специализированных технических средств оповещения и информирования населения, об угрозе возникновения или о возникновении ЧС, %	60	65	70	75
Наличие созданной системы обеспечения вызовов экстренных служб по номеру «112» на базе ЕДДС МО «Балезинский район», единиц	1	1	1	1
Снижение количества зарегистрированных преступлений	515	514	513	512


Наименование целевого показателя (индикатора)	2020 год	2021 год	2022 год	2023 год
Количество мероприятий, направленных на профилактику совершения преступлений, ед.	11	12	13	14
Удельный вес взысканных штрафов к уровню наложенных штрафов административной комиссией, %	55	60	65	70
Количество мероприятий, направленных на формирование позитивного этнического самосознания и конструктивное межэтническое взаимодействие в молодежной среде, ед.	14	16	21	23



- выводит людей в безопасное место;
- помогает оказавшимся в горящих и задымленных помещениях.

## Единая дежурно-диспетчерская служба

- В каждом городе страны по инициативе МЧС России создается Единая дежурно-диспетчерская служба, которая является составной частью городского управления Единой системы предупреждения и ликвидации чрезвычайных ситуаций.



## Муниципальная программа «Муниципальное хозяйство»



**Цель программы:** развитие муниципального хозяйства и территории в целях обеспечения комфортных условий проживания для граждан в настоящем и будущем.

Объемы расходов по муниципальной программе (тыс.руб.)	2021 год	2022 год	2023 год	2024 год
	286 034,4	110 257,9	104 142,6	123 375,9

### Основные значения целевых показателей (индикаторов)

Наименование целевого показателя (индикатора)	2022 год	2022 год	2023 год	2024 год
Общая площадь жилых помещений, приходящаяся в среднем на одного жителя, кв.м.	27	27	27	27
Площадь земельных участков, предоставленных для жилищного строительства, индивидуального строительства и комплексного освоения в целях жилищного строительства на 10 тыс.чел, га	6	6	6	6
Доля площади земельных участков, являющихся объектами налогообложения земельным налогом, в общей площади территории района, %	65	65	65	65

<b>Наименование целевого показателя (индикатора)</b>	<b>2021 год</b>	<b>2022 год</b>	<b>2023 год</b>	<b>2024 год</b>
Количество капитально отремонтированных многоквартирных домов, единиц	14	4	4	4
Количество расселенных домов, признанных в установленном порядке аварийными, единиц	15	12	16	146
Износ сетей теплоснабжения (магистральные сети), %	55	55	55	55
Износ сетей холодного водоснабжения, %	57	57	57	57
Износ сетей водоотведения (канализации), %	56	56	56	56
Доля потребителей, обеспеченных централизованным водоснабжением, от общего количества потребителей, %	93	93	93	93
Доля потребителей, (население и организации), пользующихся услугой по сбору твердых бытовых отходов от общего количества потребителей, %	90	91	91	92
Удельный вес проб воды, отбор которых произведен из водопроводной сети и которые не отвечают гигиеническим нормативам по санитарно-гигиеническим показателям, %	12	12	12	12
Количество ликвидированных в отчетном периоде несанкционированных свалок, ед.	3	4	4	4
Доля протяженности сетей уличного освещения в общей протяженности улично-дорожной сети в отчетный период, %	68	68	68	68
Доля работающих светоточек на улично-дорожной сети в общем количестве установленных светоточек в отчетный период, %	87	87	87	87
Доля очищенных от мусора территорий ( в т.ч. закрепленных и прилегающих) в период проведения весеннего и осеннего месячника по санитарной очистке территории района, от общей площади района, %	88	88	88	88

Наименование целевого показателя (индикатора)	2021 год	2022 год	2023 год	2024 год
Доля населения, проживающего в населенных пунктах, не имеющих регулярного автобусного и (или) железнодорожного сообщения с административным центром муниципального района, в общей численности населения, %	5	5	5	5
Ввод в эксплуатацию автомобильных дорог общего пользования местного значения, км.	1,5	1,5	1,5	1,5
Капитальный ремонт и ремонт автомобильных дорог общего пользования местного значения, придомовых территорий общего пользования, км.	15	5,5	5,5	5,5



**Объем бюджетных ассигнований дорожного фонда  
муниципального образования «Муниципальный округ Балезинский район  
Удмуртской Республики» на 2022 год**

Наименование	Сумма (тыс.руб )
1. Муниципальная программа «Муниципальное хозяйство	86 576,6
1.1 Подпрограмма «Дорожное хозяйство и транспортное обслуживание населения»	86 576,6
1.1.1 Мероприятие по проектированию, проведению работ по капитальному ремонту, ремонту автомобильных дорог общего пользования, мостов и иных транспортных инженерных сооружений:	86 576,6
- капитальный ремонт, ремонт и содержание автомобильных дорог общего пользования местного значения	35 379,4
- осуществление иных мероприятий в отношении автомобильных дорог общего пользования местного значения	5 537,0
- комплекс работ по содержанию автомобильных дорог , приобретение дорожной техники	15 657,2
-приведение в нормативное состояние сельских автомобильных дорог	30 003,0

## Муниципальная программа «Энергосбережение и повышение энергетической эффективности»



**Цель программы:** повышение энергетической эффективности экономики и бюджетной сферы муниципального образования за счет рационального использования энергетических ресурсов при их производстве, передаче и потреблении и обеспечения условий повышения энергетической эффективности.

Объемы расходов по муниципальной программе (тыс.руб.)	2021 год	2022 год	2023 год	2024 год
	585,4	20,0	20,0	20,0

### Основные значения целевых показателей (индикаторов)

Наименование целевого показателя (индикатора)	2021 год	2022 год	2023 год	2024 год
Доля объема электрической энергии, расчеты за которую осуществляются с использованием приборов учета, в общем объеме электрической энергии, потребляемой (используемой) на территории муниципального образования, %	100	100	100	100
Доля объема тепловой энергии, расчеты за которую осуществляются с использованием приборов учета, в общем объеме тепловой энергии, потребляемой (используемой) на территории муниципального образования. %	46	46	46	46



Наименование целевого показателя (индикатора)	2021 год	2022 год	2023 год	2024 год
Доля объема холодной воды, расчеты за которую осуществляются с использованием приборов учета, в общем объеме воды, потребляемой (используемой) на территории муниципального образования, %	100	100	100	100
Доля объема природного газа, расчеты за который осуществляются с использованием приборов учета, в общем объеме природного газа потребляемого (используемого) на территории муниципального образования, %	100	100	100	100
Доля потерь тепловой энергии при ее передаче в общем объеме переданной тепловой энергии, %	8,31	8,29	8,29	8,29
Доля потерь воды при ее передаче в общем объеме переданной воды, %	16,11	15,9	15,9	15,9



## Муниципальная программа «Муниципальное управление»



**Цель программы:** создание условий, обеспечивающих качественное и эффективное выполнение органами местного самоуправления своих полномочий

Объемы расходов по муниципальной программе (тыс.руб.)	2021 год	2022 год	2023 год	2024 год
	34 945,4	33 824,9	29 432,8	32 630,9

### Основные значения целевых показателей (индикаторов)

Наименование целевого показателя (индикатора)	2021 год	2022 год	2023 год	2024 год
Отсутствие (сокращение количества) выявленных коррупционных правонарушений со стороны лиц, замещающих муниципальные должности, и муниципальных служащих, шт.	0	0	0	0
Доля муниципальных правовых актов и их проектов, по которым проведена антикоррупционная экспертиза, %	100	100	100	100
Опубликование всех нормативных правовых актов органов местного самоуправления, %	100	100	100	100
Доля муниципальных служащих, назначенных на должности муниципальной службы, из кадрового резерва и (или) на основе конкурса, %	50	50	52	55
Доля муниципальных служащих, успешно прошедших аттестацию от числа муниципальных служащих, включенных в график прохождения аттестации, %	100	100	100	100

Наименование целевого показателя (индикатора)	2021 год	2022 год	2023 год	2024 год
Отсутствие нарушений нормативных сроков предоставления муниципальных услуг, ед.	0	0	0	0
Доля муниципальных услуг, информация о которых размещена на Едином портале и Региональном портале государственных и муниципальных услуг (функций), от общего количества муниципальных услуг, предоставляемых в Балезинском районе %	100	100	100	100
Положительная оценка работников органов МСУ со стороны населения (по итогам анкетирования) не менее 60%, %	60	60	65	65
Доля электронного документооборота в общем объеме межведомственного документооборота,%	60	65	70	75
Доля площади земельных участков, являющихся объектами налогообложения земельным налогом, в общей площади территории муниципального района, %	29,57	29,57	29,57	29,57
Площадь земельных участков, предоставленных для строительства в расчете на 10 тыс.чел. населения, %	2,6	4,46	4,46	4,46
Выполнение годового плана по поступлениям денежных средств в доходную часть бюджета Балезинского района от использования имущества и земельных ресурсов,%	100	100	100	100

Наименование целевого показателя (индикатора)	2021 год	2022 год	2023 год	2024 год
Доля архивных документов, хранящихся в архивном отделе в нормативных условиях, обеспечивающих их постоянное (вечное) хранение, в общем количестве документов архивного отдела, %	100	100	100	100
Удельный вес архивных единиц хранения, включенных в автоматизированные информационно-поисковые системы архивного отдела, в общем объеме дел, хранящихся в архивном отделе, %	100	100	100	100
Доля архивных документов, включая фонды аудио- и видеоархивов, переведенных в электронную форму, в общем объеме документов, хранящихся в архивном отделе, %	1	1	1,5	1,8





## Муниципальная программа «Управление муниципальными финансами»

**Цель программы:** Обеспечение исполнения расходных обязательств муниципального образования «Балезинский район» при сохранении долгосрочной сбалансированности и устойчивости бюджета муниципального образования «Балезинский район», повышение эффективности управления муниципальными финансами

Объемы расходов по муниципальной программе (тыс.руб.)	2021 год	2022 год	2023 год	2024 год
	30542,0	12 356,4	12 067,6	12 181,1

### Основные значения целевых показателей (индикаторов)

Наименование целевого показателя (индикатора)	2021 год	2022 год	2023 год	2024 год
Объем налоговых и неналоговых доходов бюджета Балезинского района, тыс.руб.	319 440	328 059	346 230	365 272
Отношение дефицита бюджета Балезинского района к доходам бюджета Балезинского района, %	Не более 10	Не более 10	Не более 10	Не более 10
Отношение объема просроченной кредиторской задолженности бюджета Балезинского района к расходам бюджета Балезинского района, %	0,0	0,0	0,0	0,0
Доля расходов бюджета Балезинский района, формируемых в рамках муниципальных программ в общем объеме расходов бюджета Балезинского района, %	Не менее 95	Не менее 95	Не менее 95	Не менее 95

## Источники внутреннего финансирования дефицита бюджета (тыс.руб.)

Наименование	2022 год	2023 год	2024 год
Получение бюджетами муниципальных округов кредитов от кредитных организаций	66 847,6	66 847,6	66 847,6
Погашение бюджетами муниципальных округов кредитов от кредитных организаций	-66 847,6	-66 847,6	-66 847,6
Погашение бюджетами муниципальных районов кредитов от других бюджетов бюджетной системы РФ	-1 678,2	-1 764,3	-164,3
Изменение остатков средств на счетах по учету средств бюджета	1 678,2	1 764,3	164,3
<b>ИТОГО</b>	<b>0,0</b>	<b>0,0</b>	<b>0,0</b>

### Открытые информационные ресурсы Удмуртской Республики и Балезинского района

- Глава и Правительство УР - <http://www.udmurt.ru>
  - Государственный Совет УР – <http://www.udmgossovot.ru>
  - Министерство финансов УР – <http://www.mfur.ru>
- бюджет для граждан находится по адресу:  
<http://www.mfur.ru/budget%20for%20citizens/>
- Бесплатная юридическая помощь в УР - <http://uodms.udmurt.ru/jurpomosh/>
  - Официальный сайт МО «Балезинский район» - <http://balezino.udmurt.ru>
- бюджет для граждан находится по адресу:  
<http://balezino.udmurt.ru/city/narod.php>

**Управление финансов Администрации МО «Балезинский район»**

**Адрес 427550 п.Балезино, ул.Кирова,2**

**Тел. 5-21-93, E-mail: [finance@balezino.com](mailto:finance@balezino.com)**